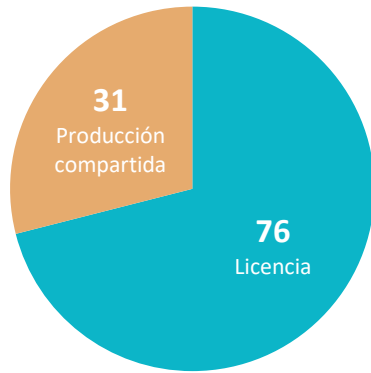
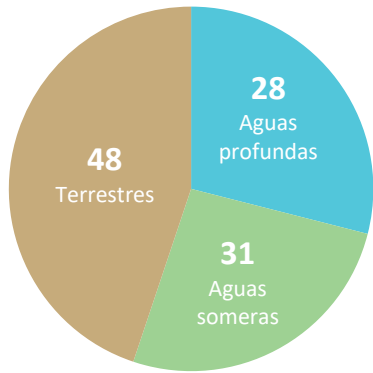


Rondas Petroleras



107 Contratos de Exploración y Extracción Adjudicados



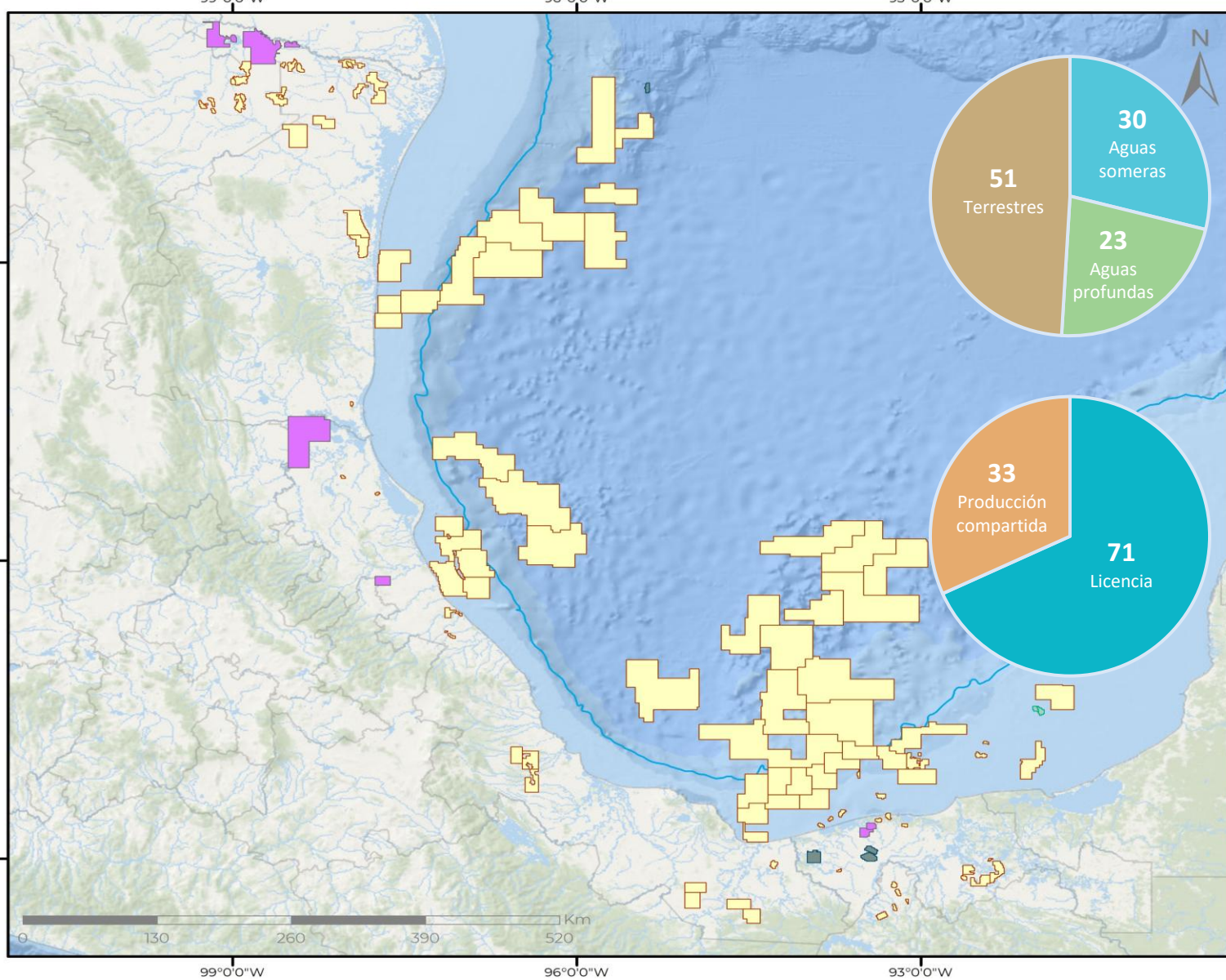

Licitaciones públicas internacionales

17 Concluidas



Contratos Petroleros

104 Contratos de Exploración y Extracción de Hidrocarburos vigentes¹



Ingresos del Estado acumulados hasta septiembre de 2024



11,905 millones de dólares

Inversión acumulada hasta noviembre de 2024



18,102 millones de dólares

Producción reportada al FMP³ para el cálculo de contraprestaciones durante diciembre de 2024



26 Contratos con producción

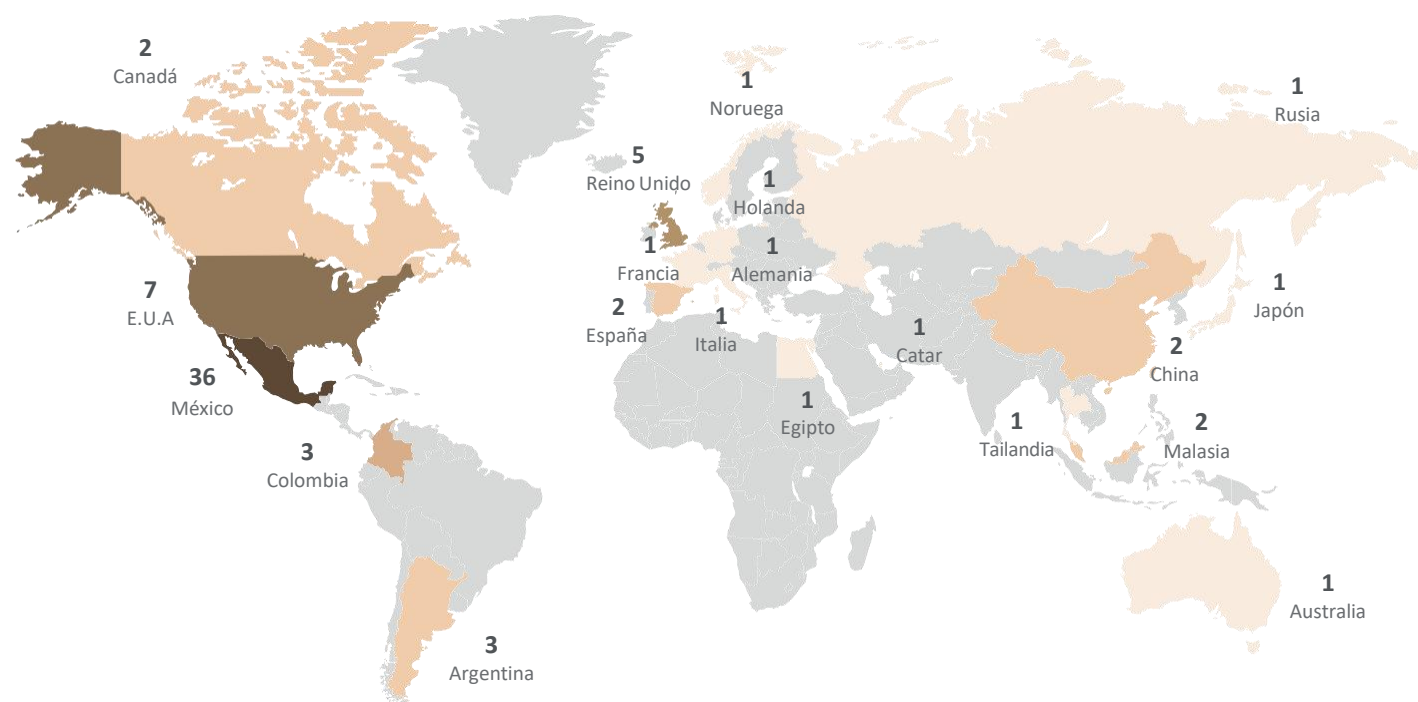


188.3 Mbd de aceite



159.5 MMpcd de gas natural

73 empresas licitantes² con Contratos vigentes
20 países



¹ Los Contratos CNH-R01-L03-A14/2015, CNH-R01-L04-A2.CPP/2016, CNH-R01-L01-A2/2015, CNH-R01-L04-A3.CS, CNH-R01-L04-A3.CPP/2016, CNH-R03-L01-G-CS-03/2018, CNH-R01-L04-A1.CS/2016 y CNH-R01-L04-A4.CPP/2016 fueron terminados anticipadamente.

² Incluye socios de las migraciones de Petróleos Mexicanos y empresas incorporadas debido a la cesión del interés de participación.

³ Fondo Mexicano del Petróleo para la Estabilización y el Desarrollo (FMP).

Fuente: Comisión Nacional de Hidrocarburos

Fecha de actualización: enero 24, 2025.